



RB G 32D

Selbstfahrende Gelenkteleskoparbeitsbühne

Haulotte HA 32 PX

Technische Daten

Abmessungen

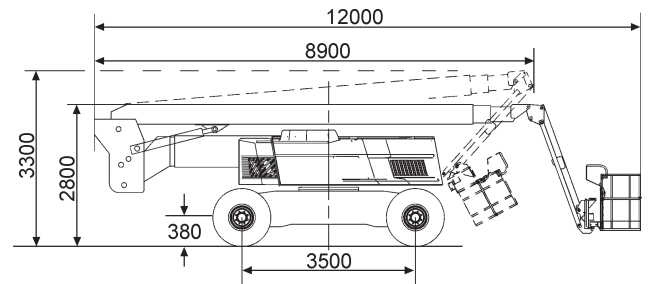
Max. Arbeitshöhe.....	31,80 m
Max. Plattformhöhe	29,80 m
Max. seitliche Reichweite.....	21,30 m
Plattförmmaße (LxB).....	0,80x2,44 m
Höhe eingefahren.....	2,80 m
Länge eingefahren	12,00 m
Transporthöhe	3,30 m
Transportlänge	8,90 m
Breite (Achsen eingef./ausgef.).....	2,50 / 3,30 m
Radstand.....	3,50 m
Bodenfreiheit (Mitte)	0,38 m

Leistung

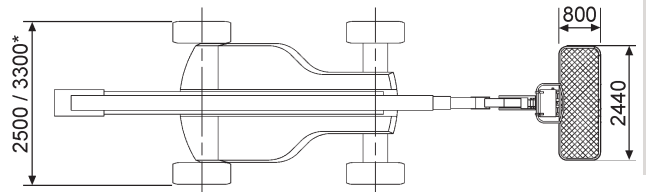
Tragfähigkeit	250 kg
Eigengewicht	20.920 kg
Allradantrieb.....	ja
Wenderadius außen	5,10 m
Antrieb.....	Diesel

Besonderheit

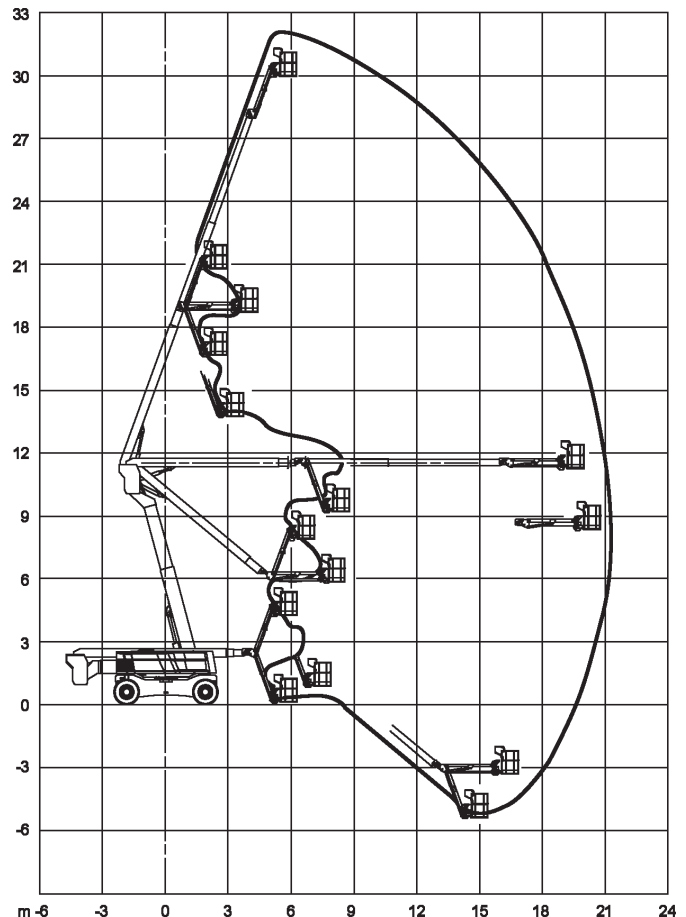
Selbstnivellierende Plattform
 Steigfähigkeit 45%



* Achsen ausgefahren



ARBEITSBÜHNEN



Alle Angaben ohne Gewähr. Technische Änderungen vorbehalten

Es wird empfohlen, eine persönliche Schutzausrüstung lt. Bedienungsanleitung zu tragen

- KRANARBEITEN
- BÜHNEN- & STAPLERVERLEIH
- SONDER- & SCHWERTRANSPORTE
- LOGISTIK